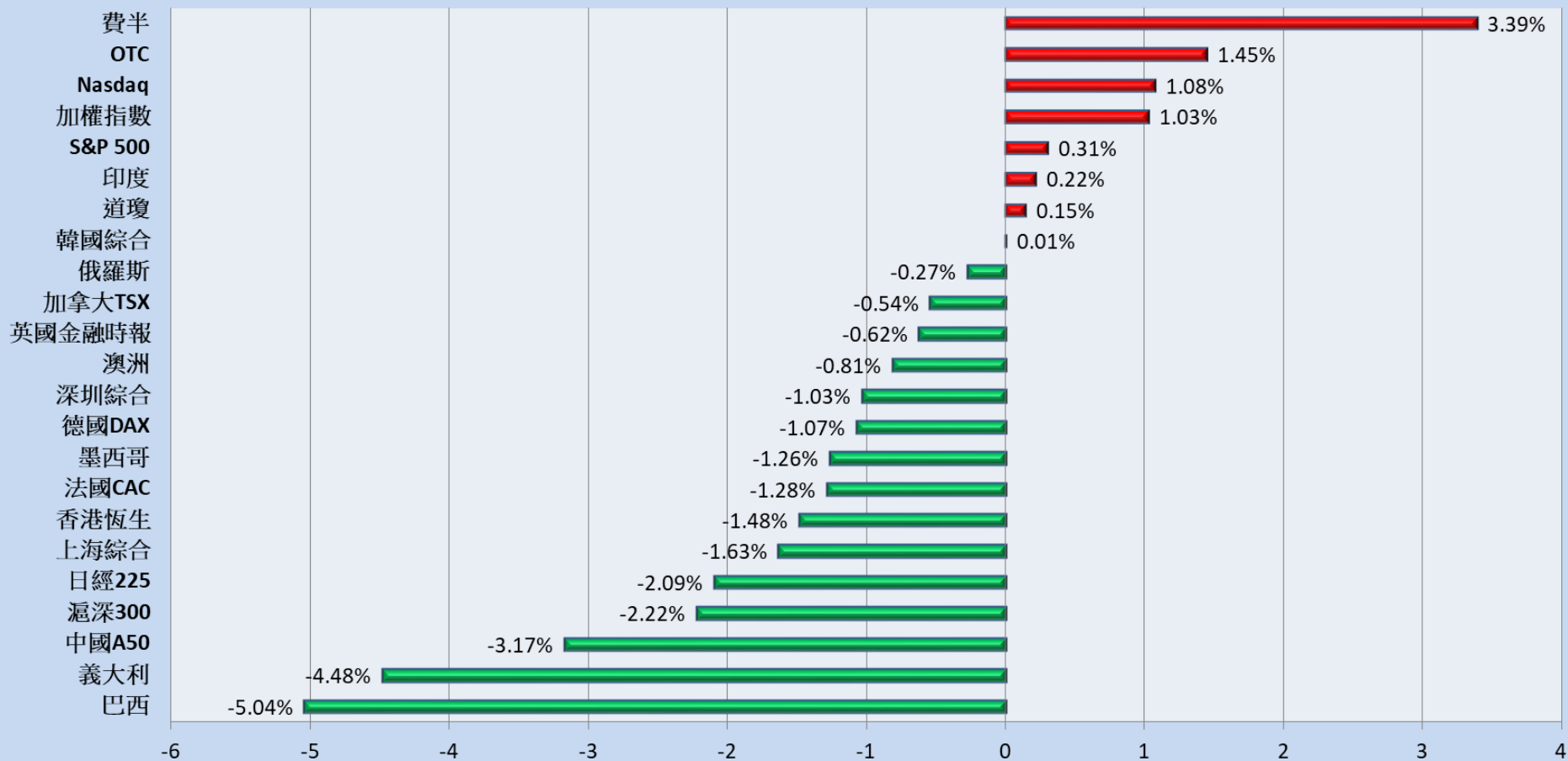


指數(週)漲跌幅(%)



近一週的全球主要指數行情觀察：

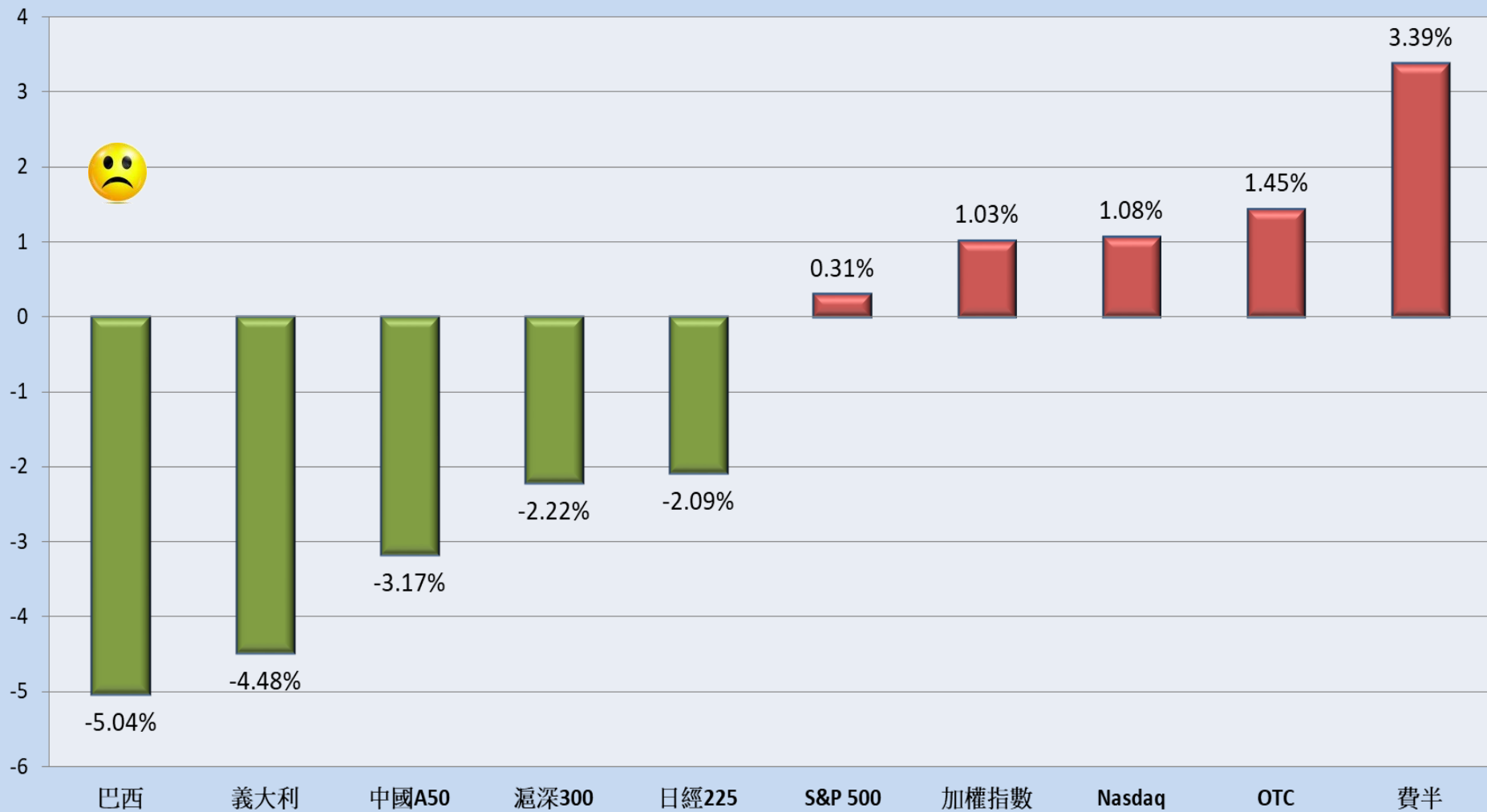
相對強勢指數：**法國CAC費半** 的週漲幅最強勁，漲幅達 + 3.39%

相對弱勢指數：**義大利** 的週跌幅最疲弱，跌幅達 - 5.04%

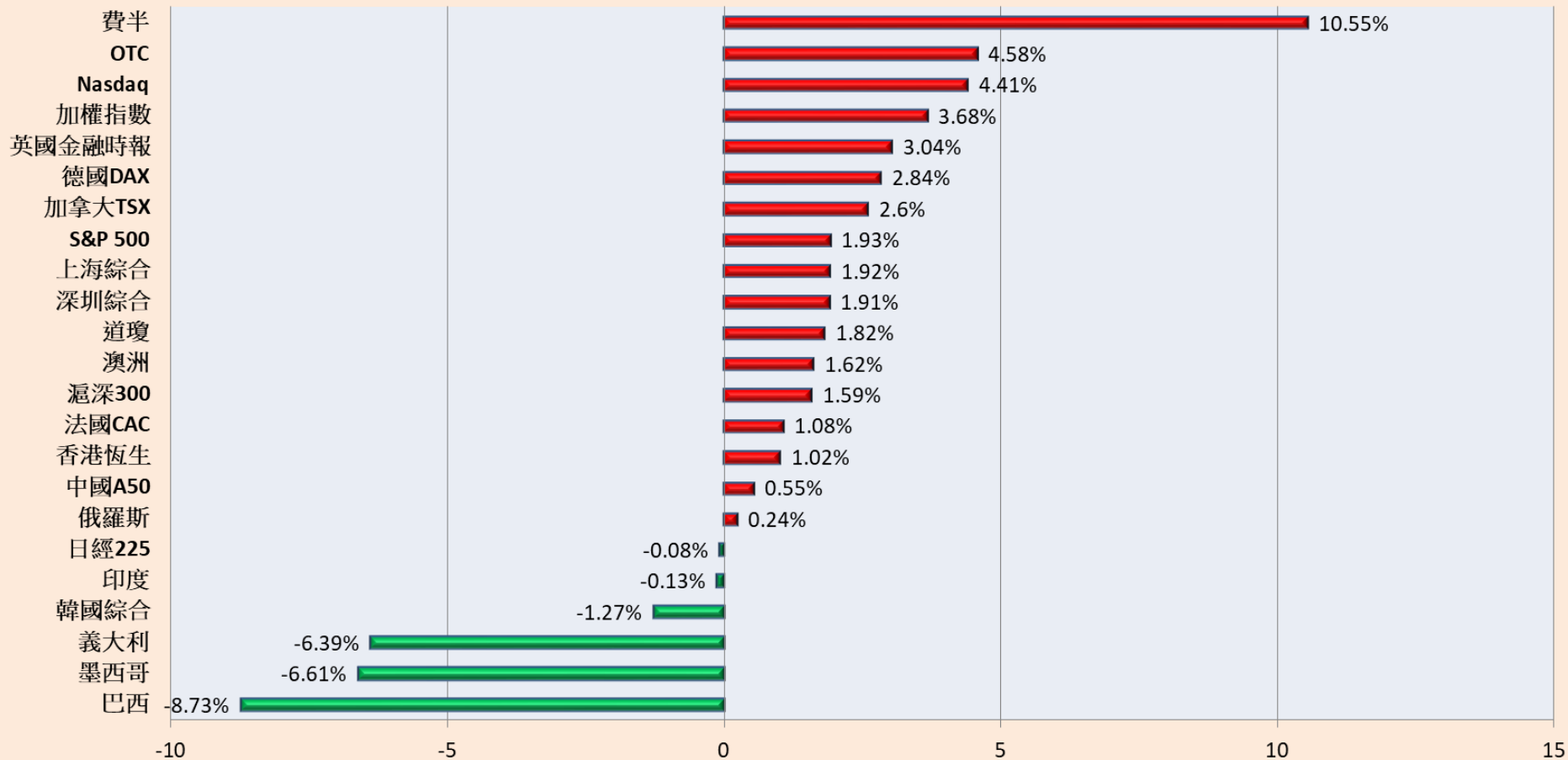
國際指數(週)漲跌幅圖-強弱勢五檔比較



指數(週)漲跌幅(%)-強弱勢五檔比較



指數(月)漲跌幅(%)

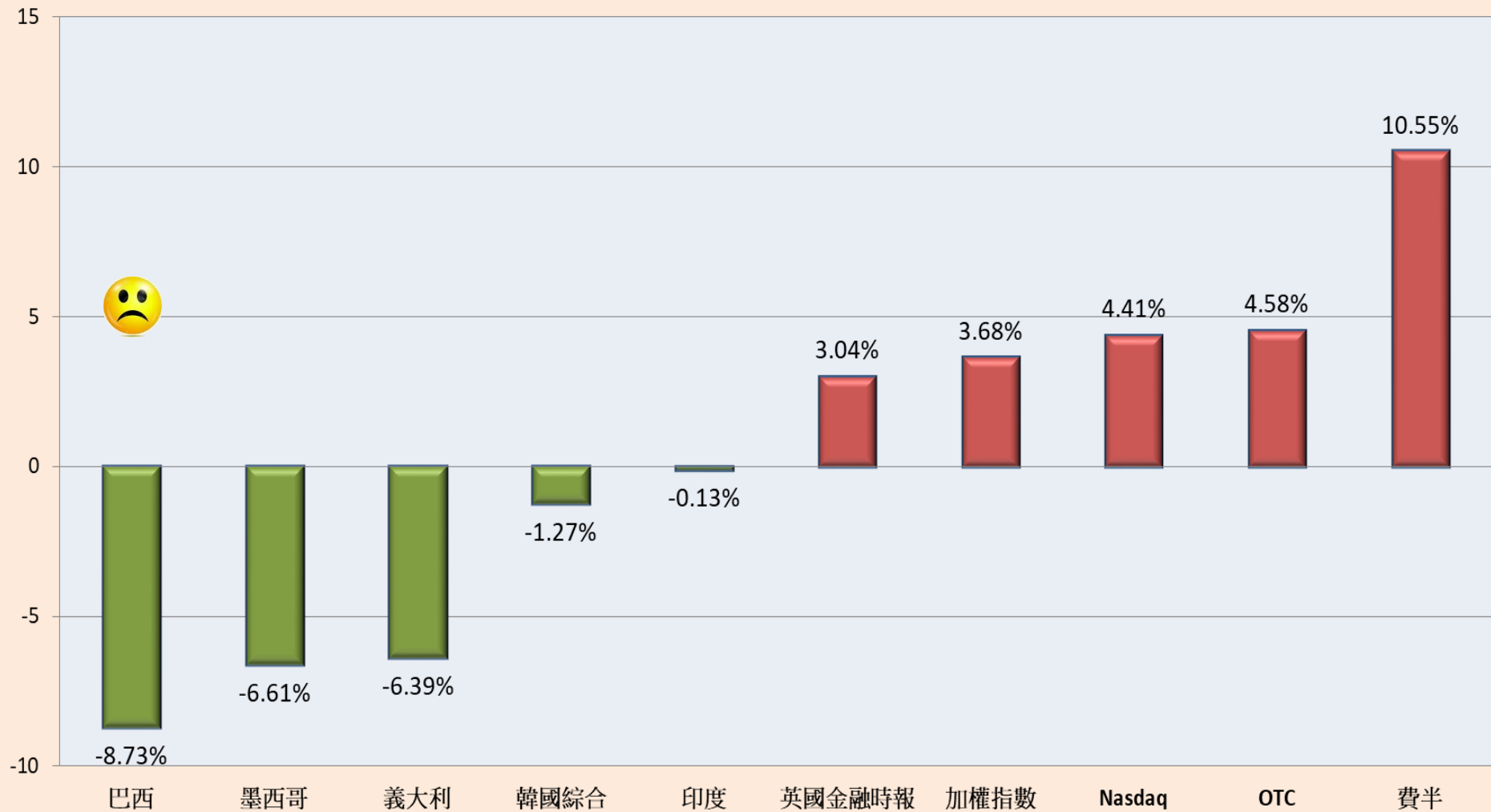


近一個月的全球主要指數行情觀察：

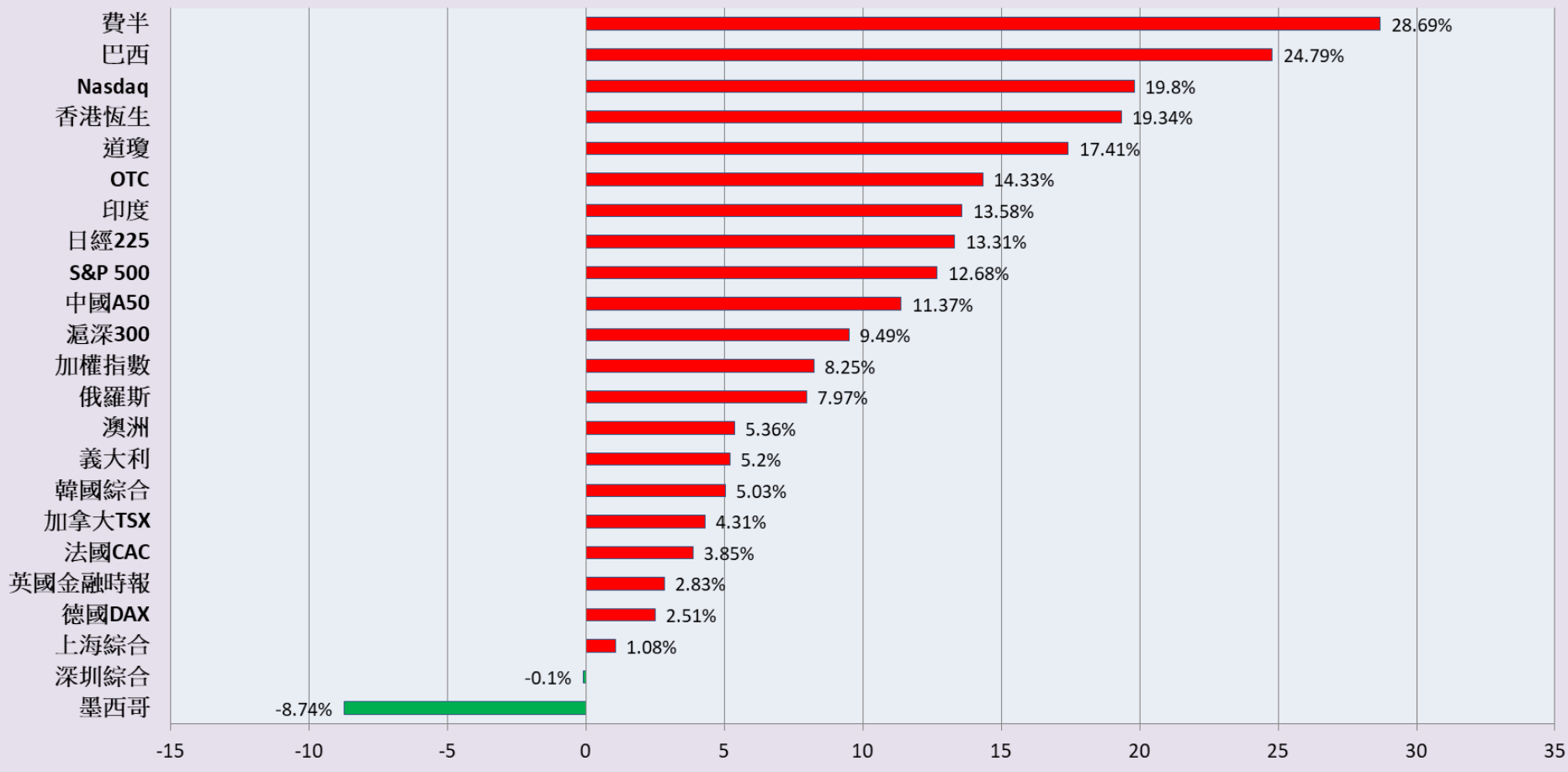
相對強勢指數： **費半**，月漲幅達 + 10.55%

相對弱勢指數： **巴西**，月跌幅達 - 8.73%

指數(月)漲跌幅(%)-強弱勢五檔比較



2017/5/26 ~ 2018/5/26 指數漲跌幅(%)



近一年的全球主要指數行情觀察：

相對強勢指數：**費半**，近一年漲幅達 + 28.69%

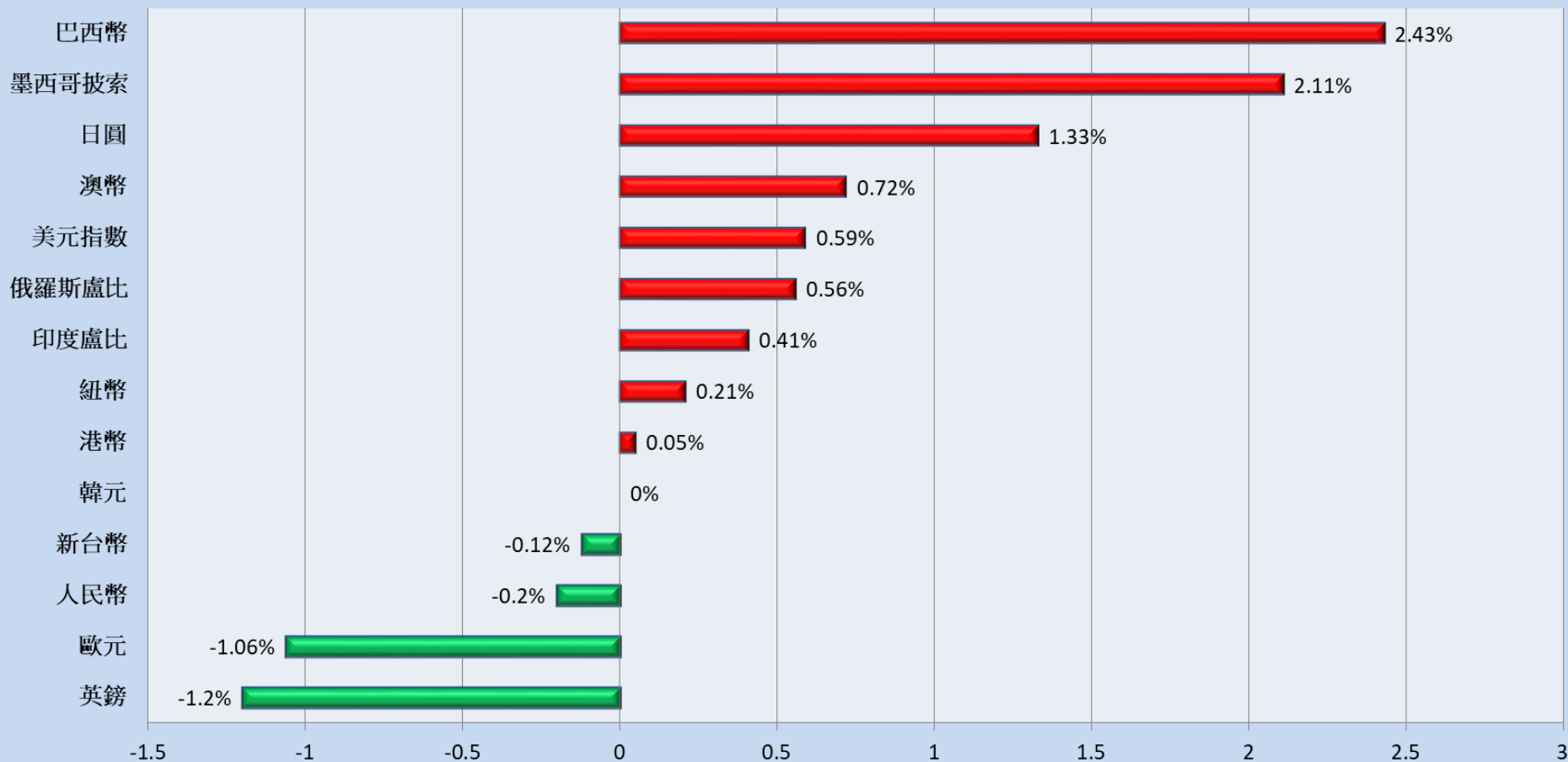
相對弱勢指數：**墨西哥**，近一年跌幅近 - 8.74%

近期國際指數行情表

資料日期：2018/05/25

名稱	數值	近1日 漲跌幅(%)	近5日 漲跌幅(%)	近20日 漲跌幅(%)	近60日 漲跌幅(%)	近120日 漲跌幅(%)	近1年 漲跌幅(%)
義大利	22398.15	-1.54 ▼	-4.48 ▼	-6.39 ▼	2.65 ▲	-1.29 ▼	5.2 ▲
巴西	78897.66	-1.53 ▼	-5.04 ▼	-8.73 ▼	-8.28 ▼	8.38 ▲	24.79 ▲
深圳綜合	1810.032	-0.93 ▼	-1.03 ▼	1.91 ▲	-1.14 ▼	-5.71 ▼	-0.1 ▼
墨西哥	45091.99	-0.75 ▼	-1.26 ▼	-6.61 ▼	-5.51 ▼	-5.47 ▼	-8.74 ▼
香港恆生	30588.04	-0.56 ▼	-1.48 ▼	1.02 ▲	2.35 ▲	5.6 ▲	19.34 ▲
上海綜合	3141.303	-0.42 ▼	-1.63 ▼	1.92 ▲	-3.55 ▼	-5.44 ▼	1.08 ▲
俄羅斯	1169.93	-0.32 ▼	-0.27 ▼	0.24 ▲	-8.56 ▼	2.24 ▲	7.97 ▲
滬深300	3816.498	-0.28 ▼	-2.22 ▼	1.59 ▲	-5.02 ▼	-6.22 ▼	9.49 ▲
S&P 500	2721.33	-0.24 ▼	0.31 ▲	1.93 ▲	0.01 ▲	2.31 ▲	12.68 ▲
道瓊	24753.09	-0.24 ▼	0.15 ▲	1.82 ▲	-0.49 ▼	1.51 ▲	17.41 ▲
加拿大TSX	16075.67	-0.24 ▼	-0.54 ▼	2.6 ▲	3.44 ▲	-0.17 ▼	4.31 ▲
韓國綜合	2460.8	-0.21 ▼	0.01 ▲	-1.27 ▼	3.61 ▲	-0.43 ▼	5.03 ▲
中國A50	12258.96	-0.12 ▼	-3.17 ▼	0.55 ▲	-7.74 ▼	-7.6 ▼	11.37 ▲
法國CAC	5542.55	-0.11 ▼	-1.28 ▼	1.08 ▲	7.26 ▲	2.89 ▲	3.85 ▲
澳洲	6140.951	-0.05 ▼	-0.81 ▼	1.62 ▲	2.41 ▲	0.97 ▲	5.36 ▲
加權指數	10942.3	0.05 ▲	1.03 ▲	3.68 ▲	2.81 ▲	4.48 ▲	8.25 ▲
日經225	22450.79	0.06 ▲	-2.09 ▼	-0.08 ▼	6.69 ▲	-2.13 ▼	13.31 ▲
Nasdaq	7433.85	0.13 ▲	1.08 ▲	4.41 ▲	1.41 ▲	8.13 ▲	19.8 ▲
英國金融時報	7730.28	0.18 ▲	-0.62 ▼	3.04 ▲	8.63 ▲	3.71 ▲	2.83 ▲
OTC	154.23	0.47 ▲	1.45 ▲	4.58 ▲	5.14 ▲	5.33 ▲	14.33 ▲
德國DAX	12938.01	0.65 ▲	-1.07 ▼	2.84 ▲	7.01 ▲	-1.41 ▼	2.51 ▲
印度	34924.87	0.76 ▲	0.22 ▲	-0.13 ▼	3.49 ▲	4.39 ▲	13.58 ▲
費半	1390.84	0.88 ▲	3.39 ▲	10.55 ▲	1.09 ▲	11.66 ▲	28.69 ▲

外匯(週)漲跌幅(%)



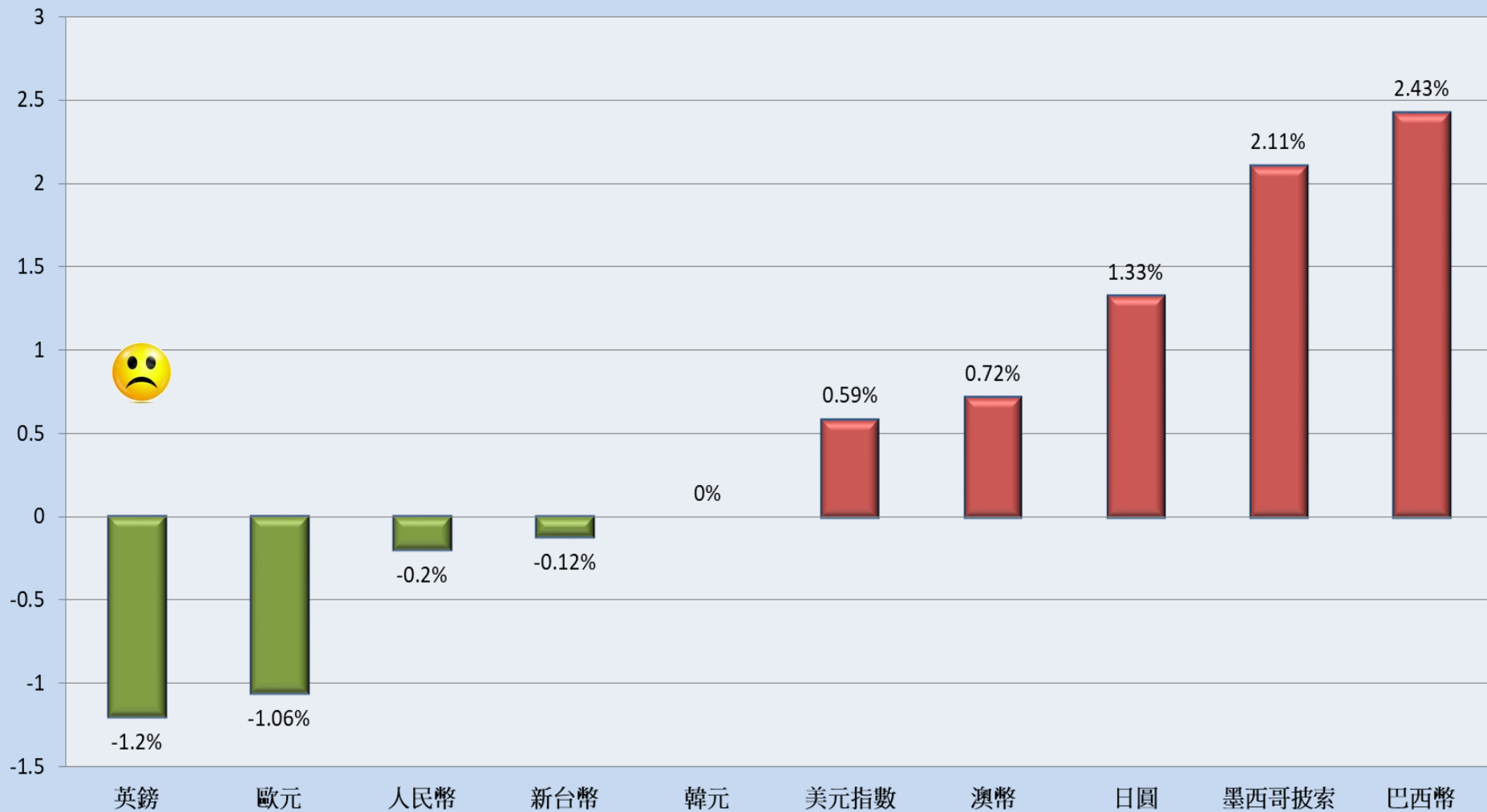
近一週的全球主要匯市行情觀察：

相對強勢匯市：**巴西幣**，週漲幅達 + 2.43%

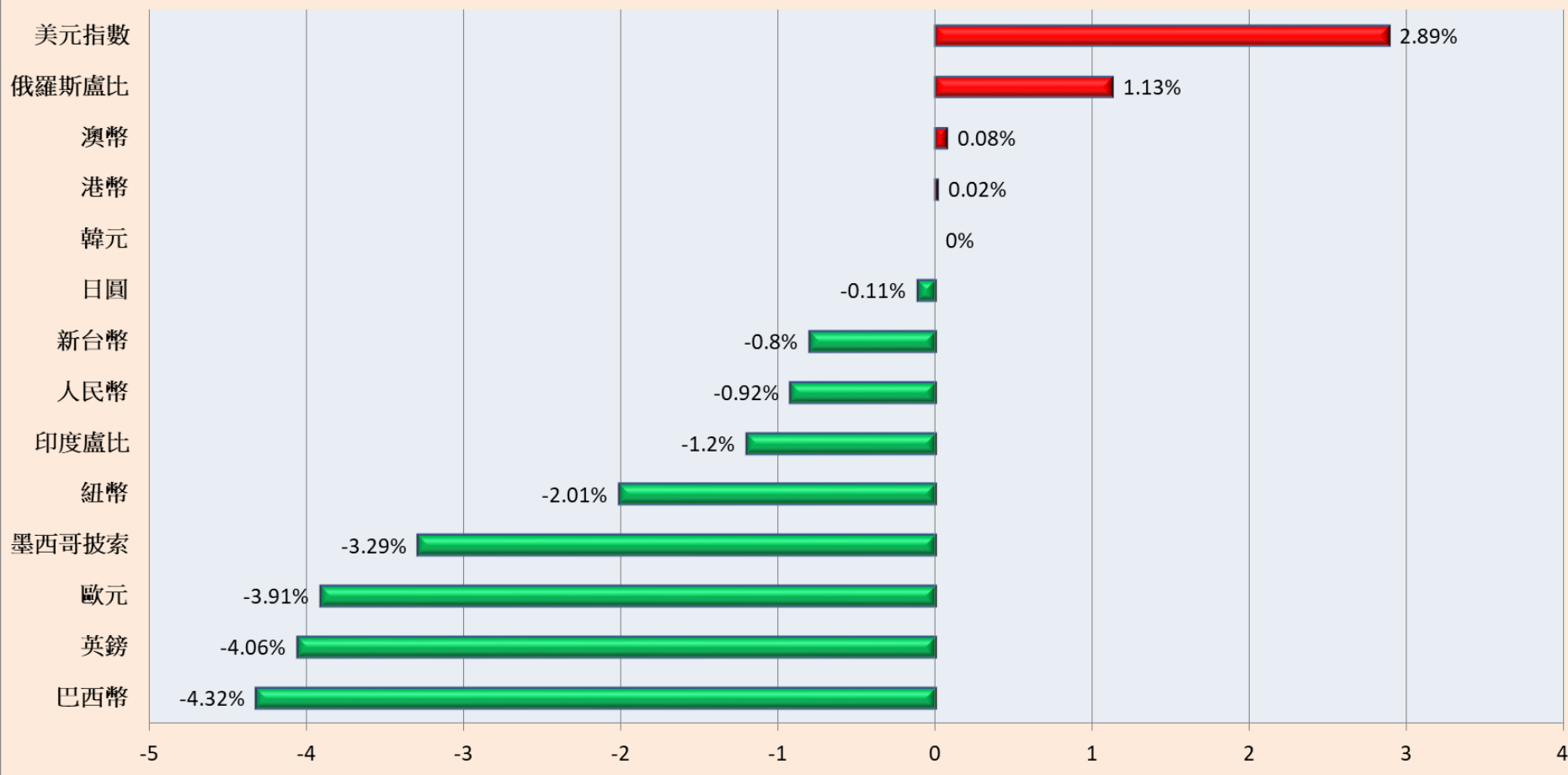
相對弱勢匯市：**英鎊**，週跌幅近 - 1.2%



外匯(週)漲跌幅(%)-強弱勢五檔比較



外匯(月)漲跌幅(%)



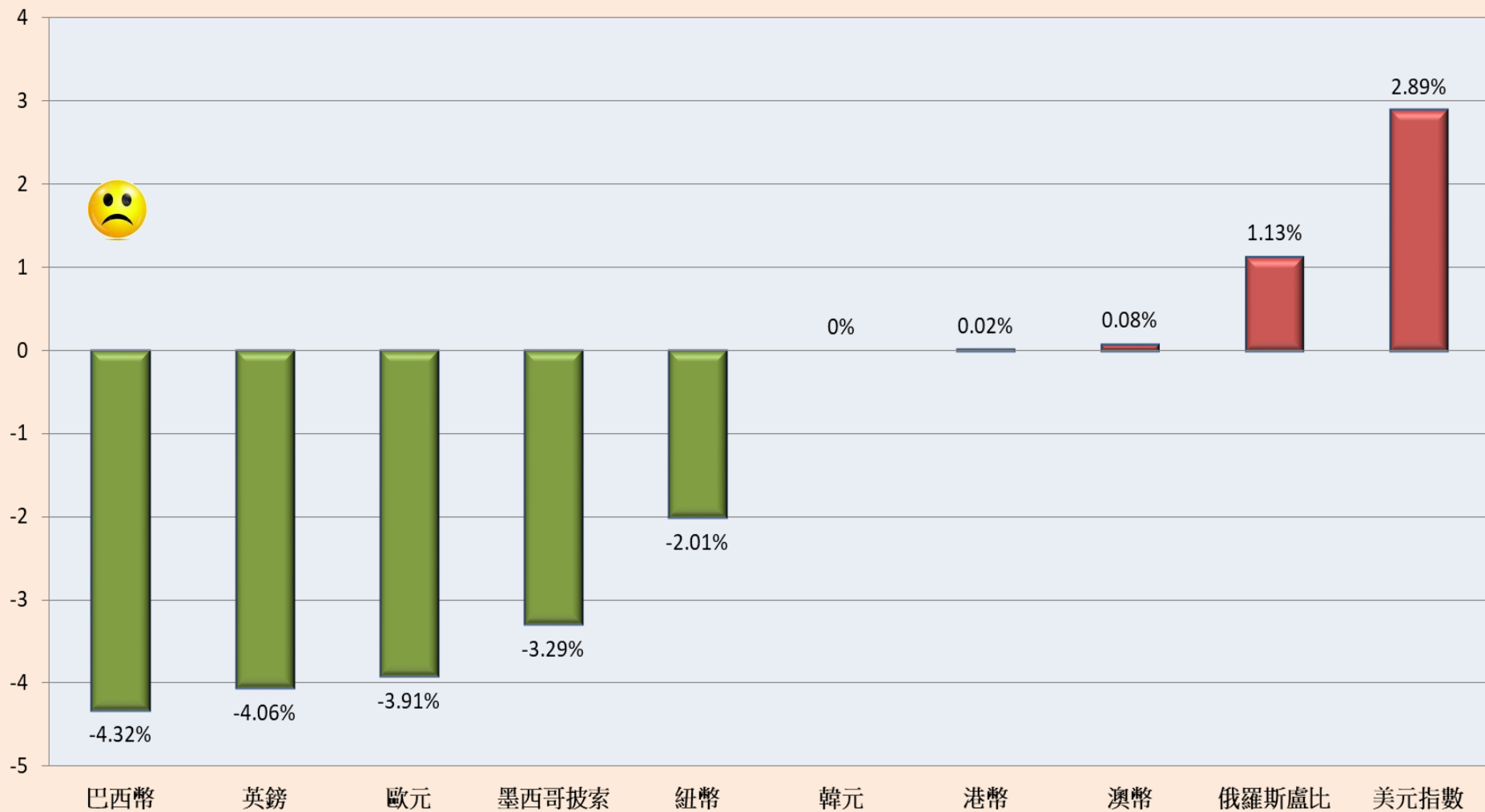
近一個月的全球主要匯市行情觀察：

相對強勢匯市：**美元指數**，月漲幅近 +3%

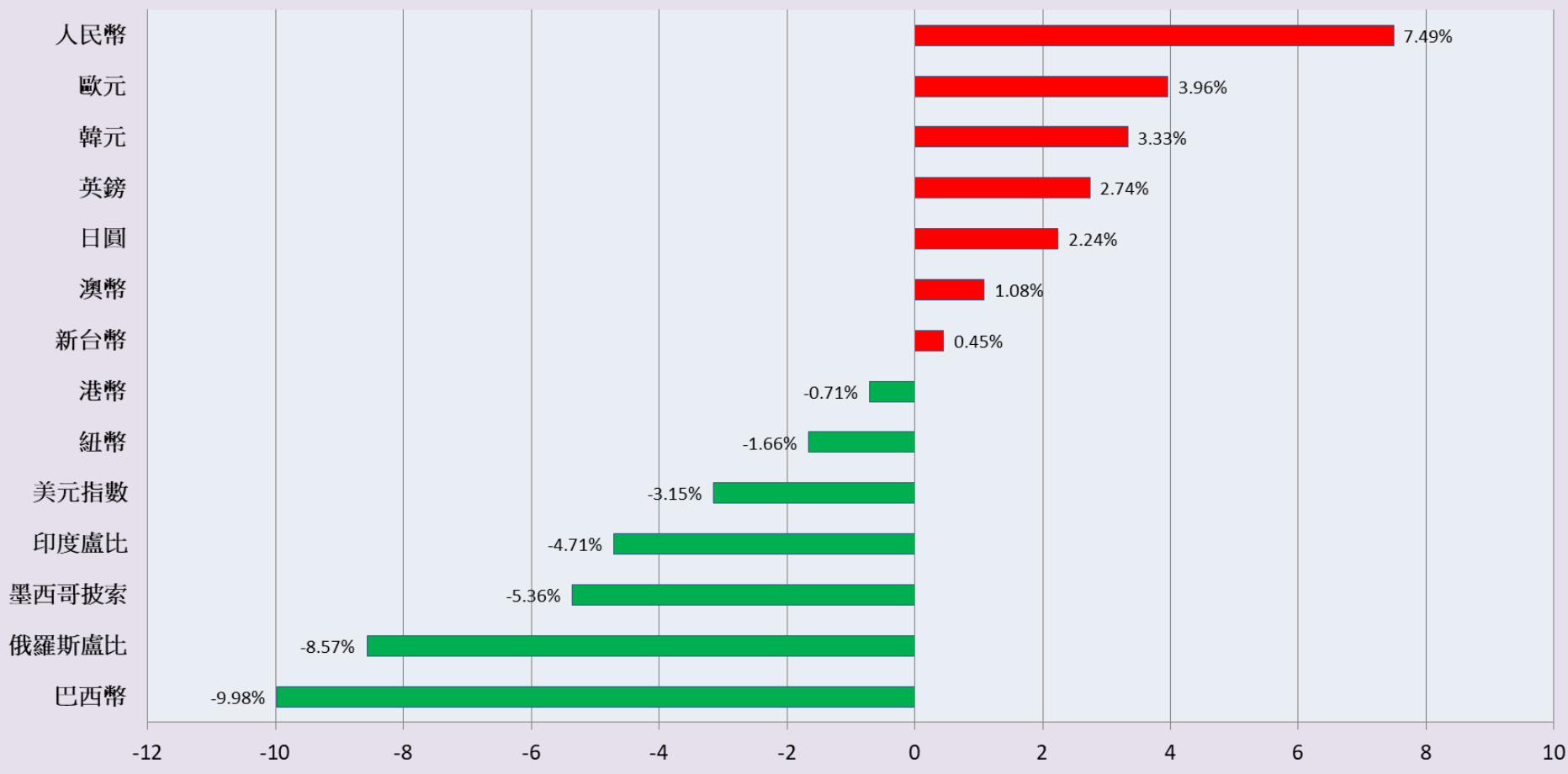
相對弱勢匯市：**巴西幣**，月跌幅達 -4.32%



外匯(月)漲跌幅(%)-強弱勢五檔比較



2017/5/26 ~ 2018/5/26 外匯漲跌幅(%)



近一年的全球主要匯市行情觀察：

相對強勢匯市：**人民幣**，年漲幅達 + 7.49%

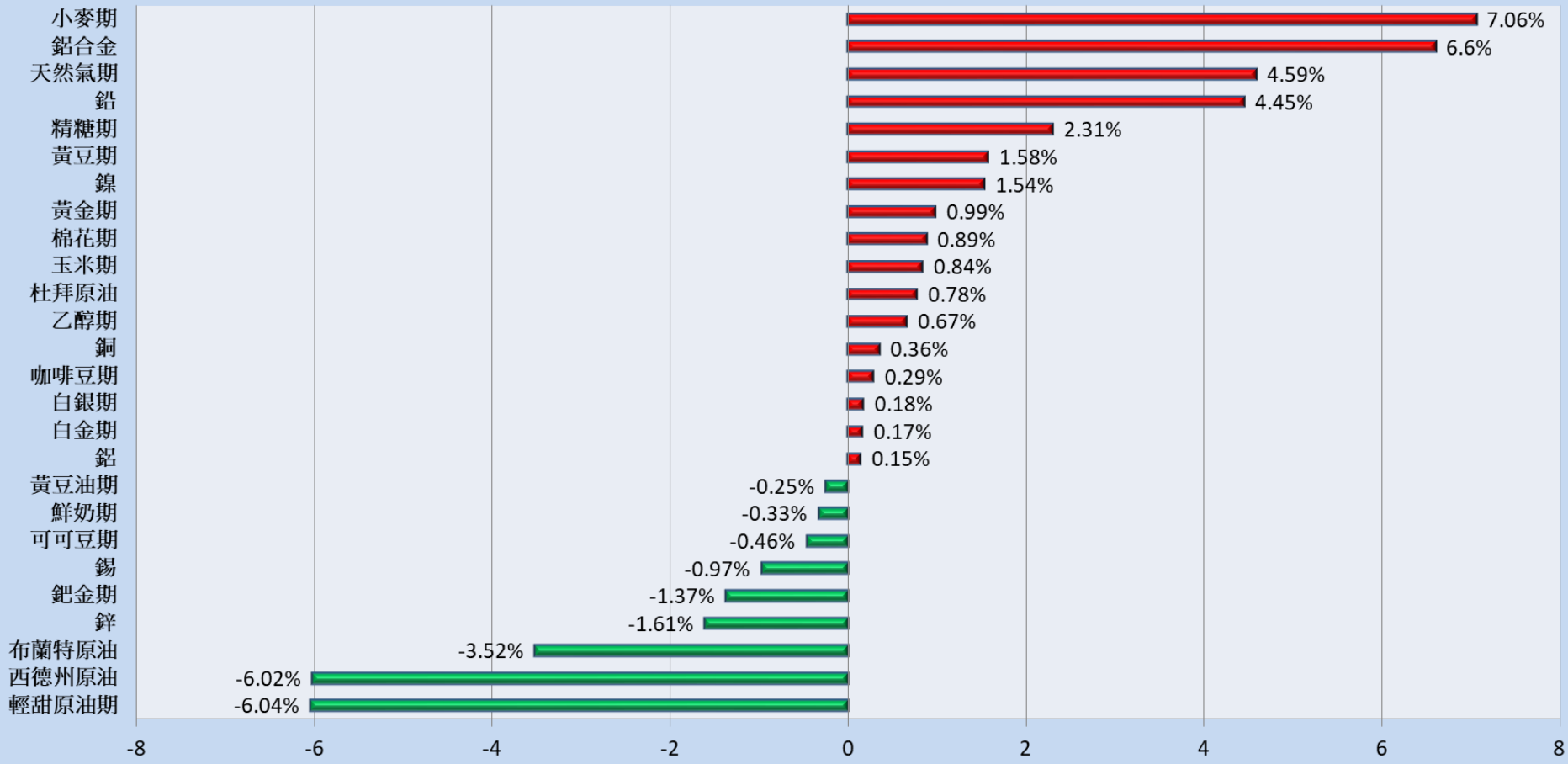
相對弱勢匯市：**巴西幣**，年跌幅近 - 10%

近期外匯行情表

資料日期：2018/05/25

名稱	數值	近1日 漲跌幅(%)	近5日 漲跌幅(%)	近20日 漲跌幅(%)	近60日 漲跌幅(%)	近120日 漲跌幅(%)	近1年 漲跌幅(%)
澳幣	1.321615	0.07 ▲	0.72 ▲	0.08 ▲	-4 ▼	-0.6 ▼	1.08 ▲
巴西幣	3.656	-0.33 ▼	2.43 ▲	-4.32 ▼	-11.49 ▼	-12.04 ▼	-9.98 ▼
人民幣	6.3891	-0.07 ▼	-0.2 ▼	-0.92 ▼	-1.28 ▼	3.27 ▲	7.49 ▲
歐元	0.855505	-0.29 ▼	-1.06 ▼	-3.91 ▼	-5.13 ▼	-2.01 ▼	3.96 ▲
英鎊	0.749372	-0.13 ▼	-1.2 ▼	-4.06 ▼	-4.88 ▼	0.12 ▲	2.74 ▲
港幣	7.8461	0.02 ▲	0.05 ▲	0.02 ▲	-0.29 ▼	-0.56 ▼	-0.71 ▼
印度盧比	67.769	0.82 ▲	0.41 ▲	-1.2 ▼	-4.22 ▼	-4.84 ▼	-4.71 ▼
日圓	109.37	0.22 ▲	1.33 ▲	-0.11 ▼	-2.66 ▼	1.78 ▲	2.24 ▲
韓元	1078	0 --	0 --	0 --	0 --	1.09 ▲	3.33 ▲
墨西哥披索	19.533	1.03 ▲	2.11 ▲	-3.29 ▼	-4.42 ▼	-5.06 ▼	-5.36 ▼
新台幣	29.945	-0.06 ▼	-0.12 ▼	-0.8 ▼	-2.4 ▼	0.18 ▲	0.45 ▲
紐幣	1.444	0.14 ▲	0.21 ▲	-2.01 ▼	-5.19 ▼	0.07 ▲	-1.66 ▼
俄羅斯盧比	62.091	-0.8 ▼	0.56 ▲	1.13 ▲	-9.8 ▼	-6.12 ▼	-8.57 ▼
美元指數	94.19	0.52 ▲	0.59 ▲	2.89 ▲	4.56 ▲	0.34 ▲	-3.15 ▼

原物料(週)漲跌幅(%)



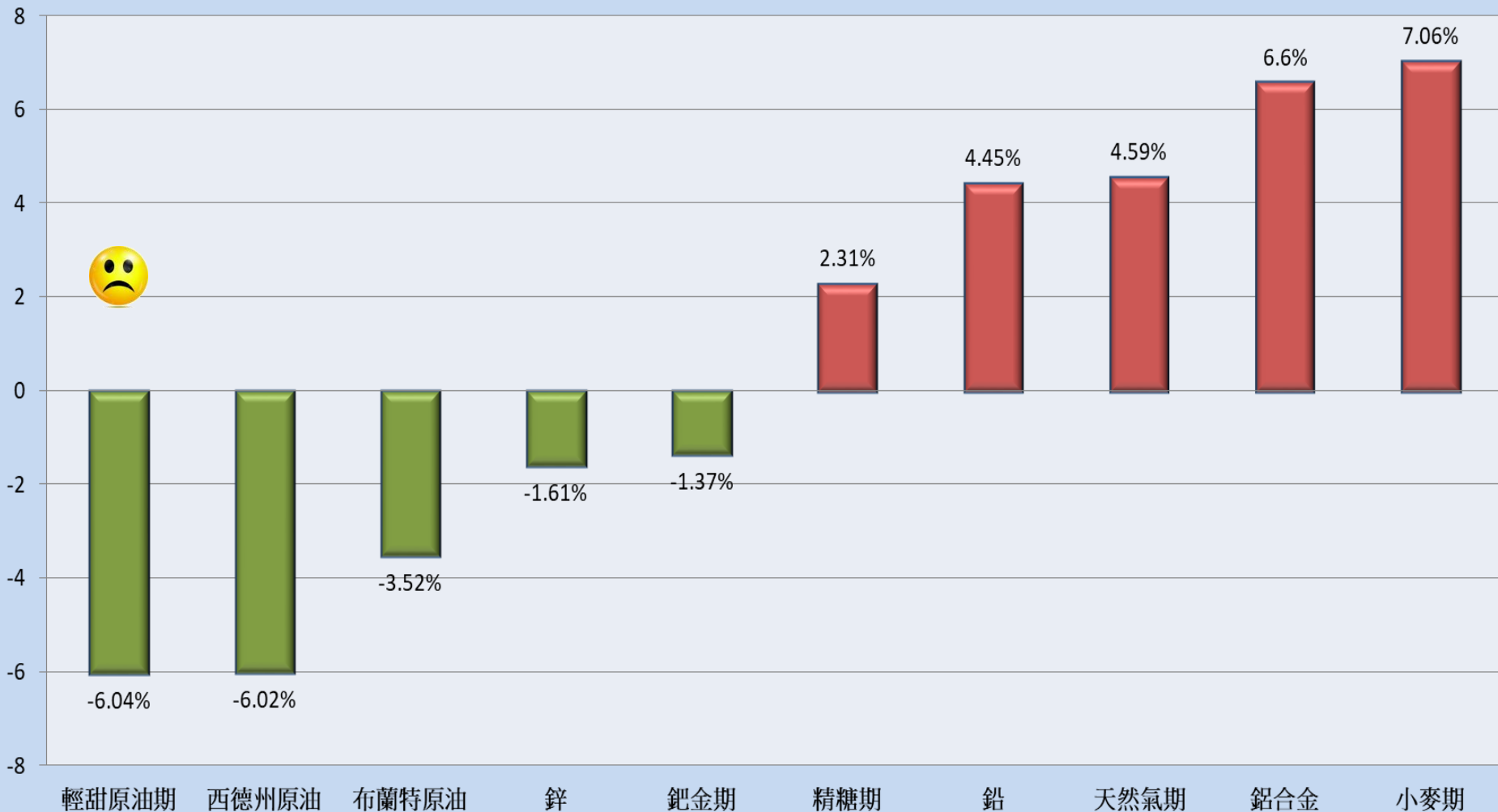
近一週的全球主要原物料行情觀察：

相對強勢商品：**小麥期** 的週漲勢最強勁，達 + 7.06%

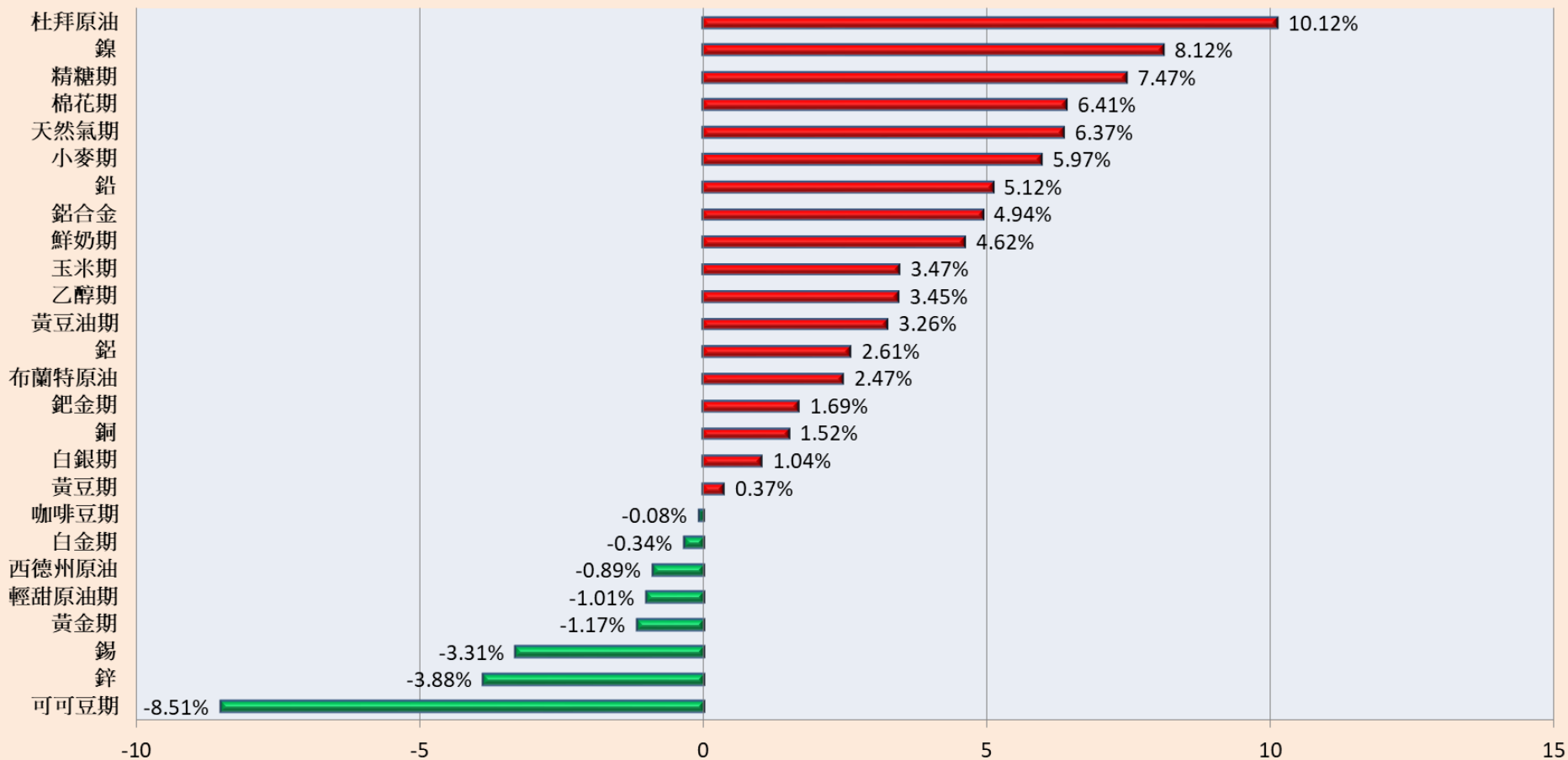
相對弱勢商品：**輕甜原油期** 的週跌勢最顯著，達 - 6.04%



原物料(週)漲跌幅(%)-強弱勢五檔比較



原物料(月)漲跌幅(%)



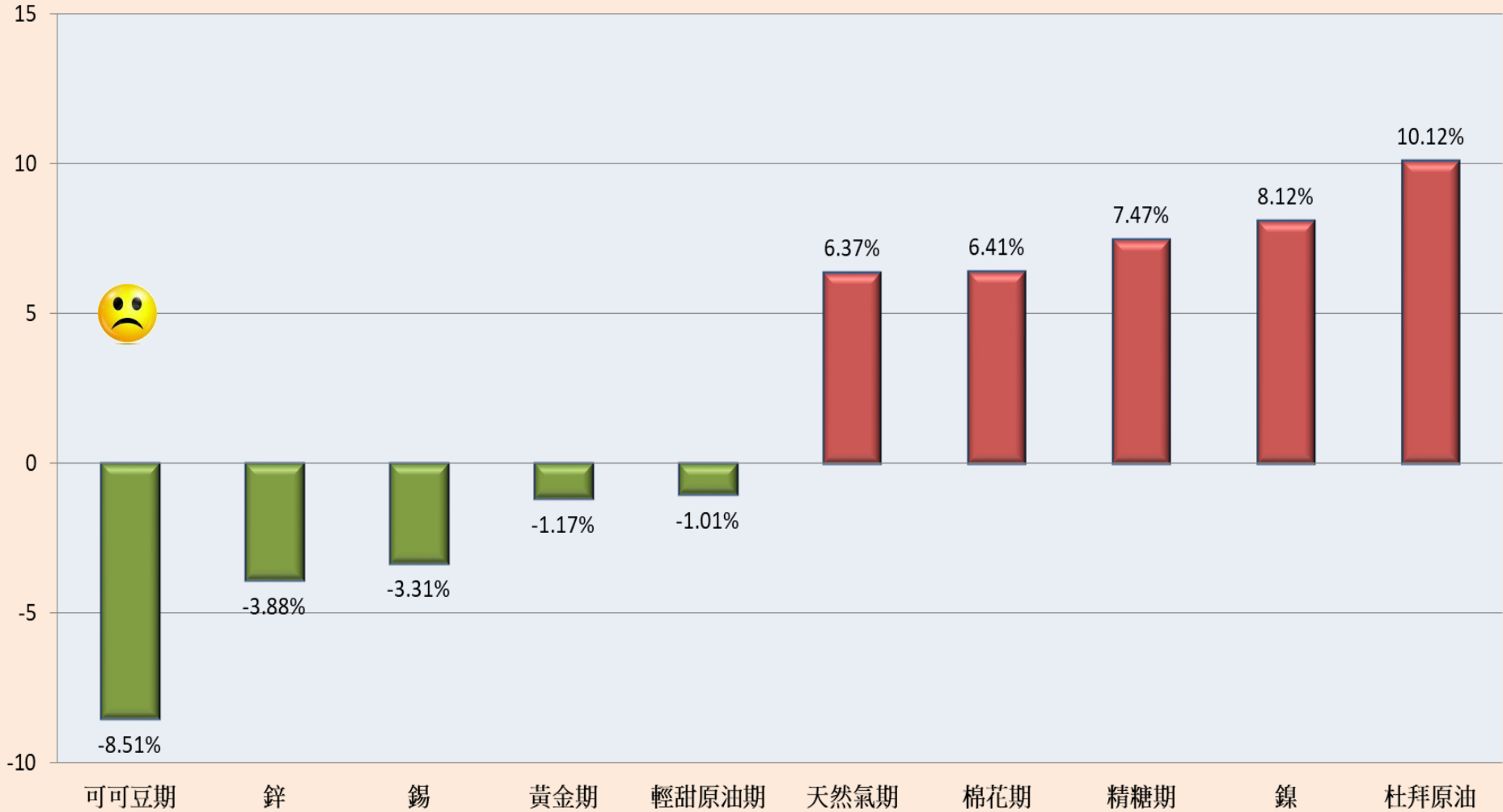
近一個月的全球主要原物料行情觀察：

相對強勢商品：**杜拜原油**，月漲幅達 +10.12% 最顯著

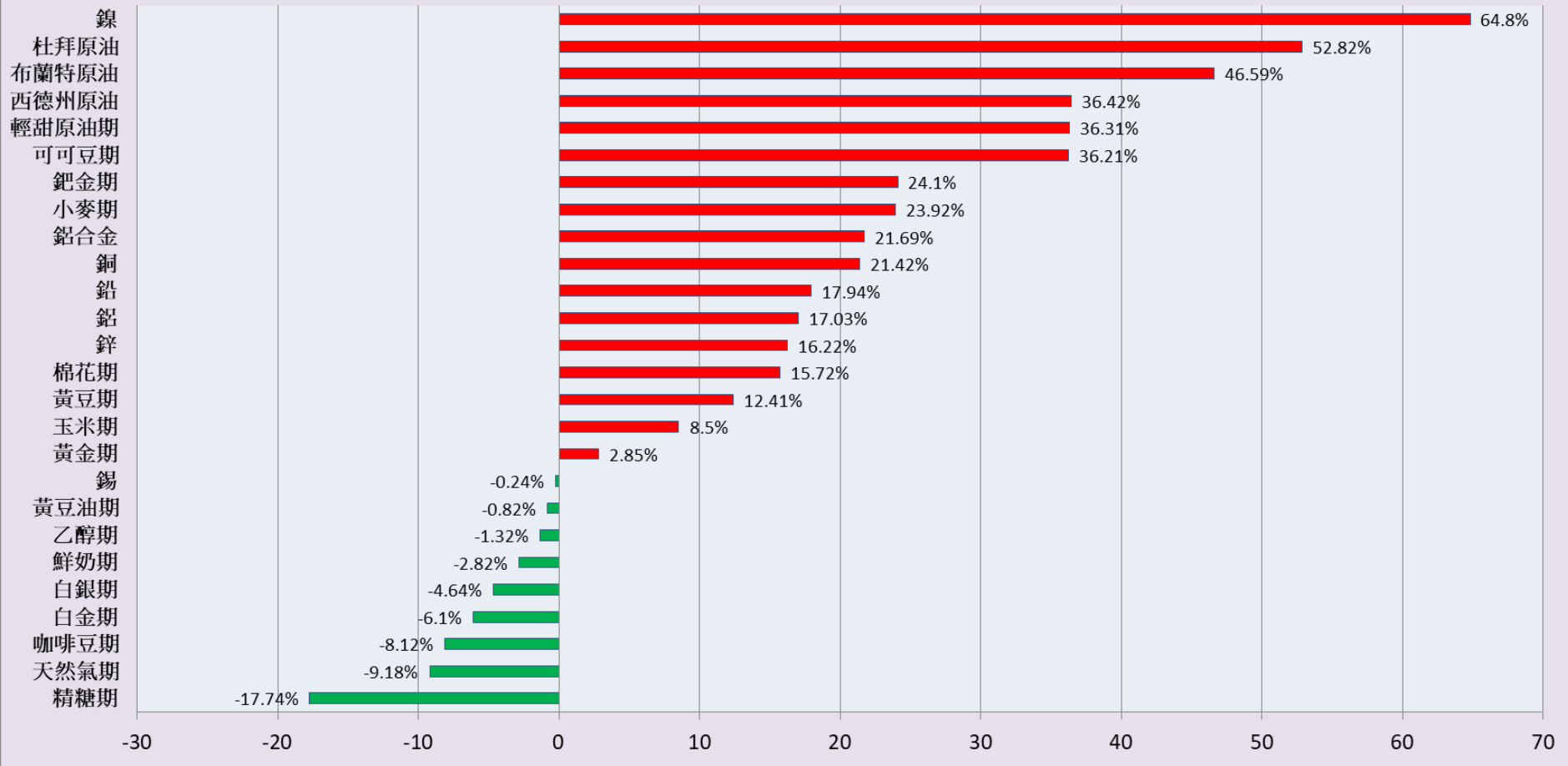
相對弱勢商品：**可可豆期**，月跌幅 -8.51% 最顯著



原物料(月)漲跌幅(%)-強弱勢五檔比較



2017/5/25 ~ 2018/5/25 原物料漲跌幅(%)



近一年的全球主要原物料行情觀察：

相對強勢商品：**鎳** 的近一年表現最強勁，年漲幅逾 **+60%** 以上

相對弱勢商品：**精糖期** 的近一年表現最疲弱，年跌幅逾 **-17.74%**

近期原物料行情表

資料日期：2018/05/28

名稱	數值	近1日 漲跌幅(%)	近5日 漲跌幅(%)	近20日 漲跌幅(%)	近60日 漲跌幅(%)	近120日 漲跌幅(%)	近1年 漲跌幅(%)
鋁合金	2020	7.16 ▲	6.6 ▲	4.94 ▲	7.45 ▲	12.53 ▲	21.69 ▲
小麥期	543	2.41 ▲	7.06 ▲	5.97 ▲	8.12 ▲	40.09 ▲	23.92 ▲
鎳	14840	2.17 ▲	1.54 ▲	8.12 ▲	11.29 ▲	36.65 ▲	64.8 ▲
棉花期	89.21	2 ▲	0.89 ▲	6.41 ▲	4.67 ▲	22.21 ▲	15.72 ▲
咖啡豆期	120.55	1.01 ▲	0.29 ▲	-0.08 ▼	1.13 ▲	1.3 ▲	-8.12 ▼
鈀金期	976.8	0.96 ▲	-1.37 ▼	1.69 ▲	-0.07 ▼	-2.2 ▼	24.1 ▲
鋅	3048	0.86 ▲	-1.61 ▼	-3.88 ▼	-7.69 ▼	-1.88 ▼	16.22 ▲
銅	6886	0.75 ▲	0.36 ▲	1.52 ▲	0.53 ▲	5.17 ▲	21.42 ▲
杜拜原油	77.05	0.59 ▲	0.78 ▲	10.12 ▲	25.51 ▲	26.5 ▲	52.82 ▲
黃豆期	1041.4	0.56 ▲	1.58 ▲	0.37 ▲	-2.36 ▼	6.01 ▲	12.41 ▲
鋁	2282	0.48 ▲	0.15 ▲	2.61 ▲	6.89 ▲	14.59 ▲	17.03 ▲
玉米期	406	0.45 ▲	0.84 ▲	3.47 ▲	7.35 ▲	20.69 ▲	8.5 ▲
精糖期	12.38	0.24 ▲	2.31 ▲	7.47 ▲	-8.7 ▼	-11.25 ▼	-17.74 ▼
錫	20450	0 --	-0.97 ▼	-3.31 ▼	-5.63 ▼	5.01 ▲	-0.24 ▼
乙醇期	1.5	0 --	0.67 ▲	3.45 ▲	2.74 ▲	13.64 ▲	-1.32 ▼
天然氣期	2.939	-0.03 ▼	4.59 ▲	6.37 ▲	8.69 ▲	3.93 ▲	-9.18 ▼
黃金期	1303.7	-0.05 ▼	0.99 ▲	-1.17 ▼	-1.23 ▼	4.82 ▲	2.85 ▲
鮮奶期	15.17	-0.13 ▼	-0.33 ▼	4.62 ▲	7.21 ▲	-2.82 ▼	-2.82 ▼
可可豆期	2603	-0.57 ▼	-0.46 ▼	-8.51 ▼	5.86 ▲	35.79 ▲	36.21 ▲
白銀期	16.481	-0.84 ▼	0.18 ▲	1.04 ▲	0.88 ▲	4.99 ▲	-4.64 ▼
黃豆油期	31.34	-1.17 ▼	-0.25 ▼	3.26 ▲	-2.09 ▼	-6.17 ▼	-0.82 ▼
白金期	901.3	-1.24 ▼	0.17 ▲	-0.34 ▼	-6.32 ▼	1.05 ▲	-6.1 ▼
鉛	2465	-1.48 ▼	4.45 ▲	5.12 ▲	1.36 ▲	-1.2 ▼	17.94 ▲
布蘭特原油	76.43	-3.04 ▼	-3.52 ▼	2.47 ▲	16.62 ▲	18.17 ▲	46.59 ▲
輕甜原油期	67.88	-4 ▼	-6.04 ▼	-1.01 ▼	8.49 ▲	17.05 ▲	36.31 ▲
西德州原油	67.91	-4.03 ▼	-6.02 ▼	-0.89 ▼	8.57 ▲	17.11 ▲	36.42 ▲